

Synthèse des Comptes	Administration communale de MANHAY	Code INS	83055
		Exercice:	2022
Modèle officiel généré par l'application eComptes © SPW Intérieur et Action Sociale		<i>Version:</i>	1



eComptes

SYNTHÈSE des COMPTES

Module informatisé de publication des comptes annuels



Wallonie Intérieur SPW

Commune de : **MANHAY**

Adresse de l'administration: VOIE DE LA LIBERATION 4
6960 MANHAY
www.manhay.org

Date d'arrêt du compte par le conseil: 16/05/2023

Date d'approbation de la Tutelle: 03/07/2023

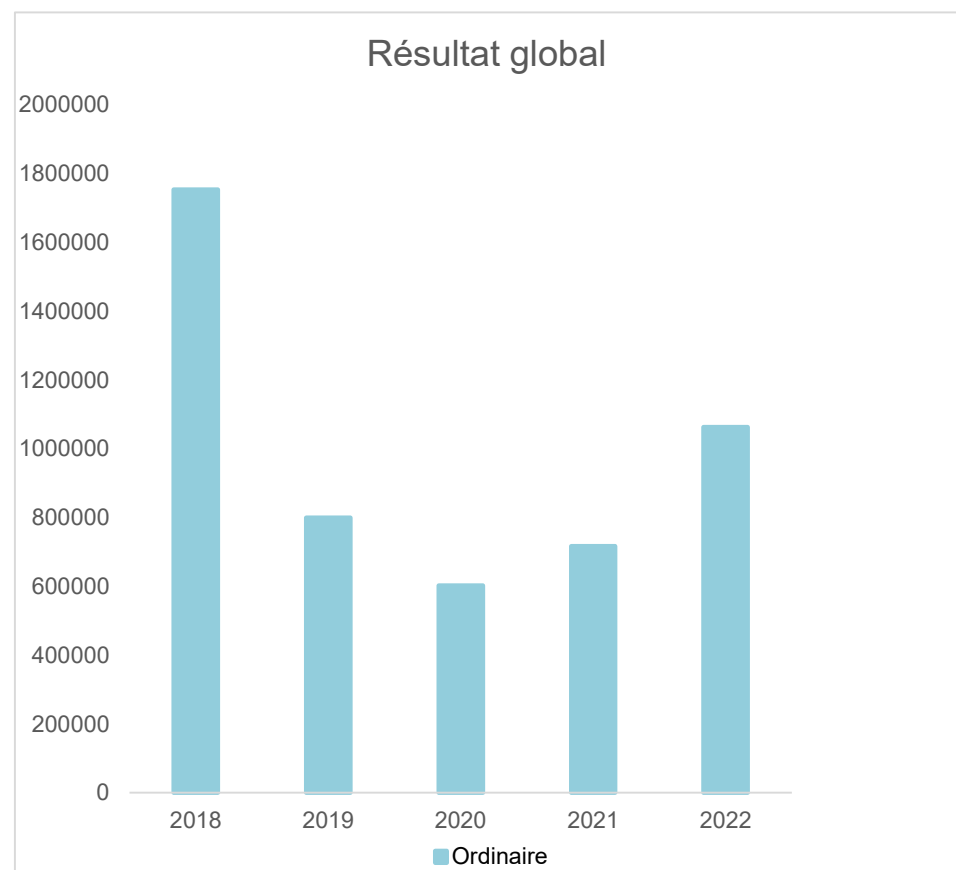
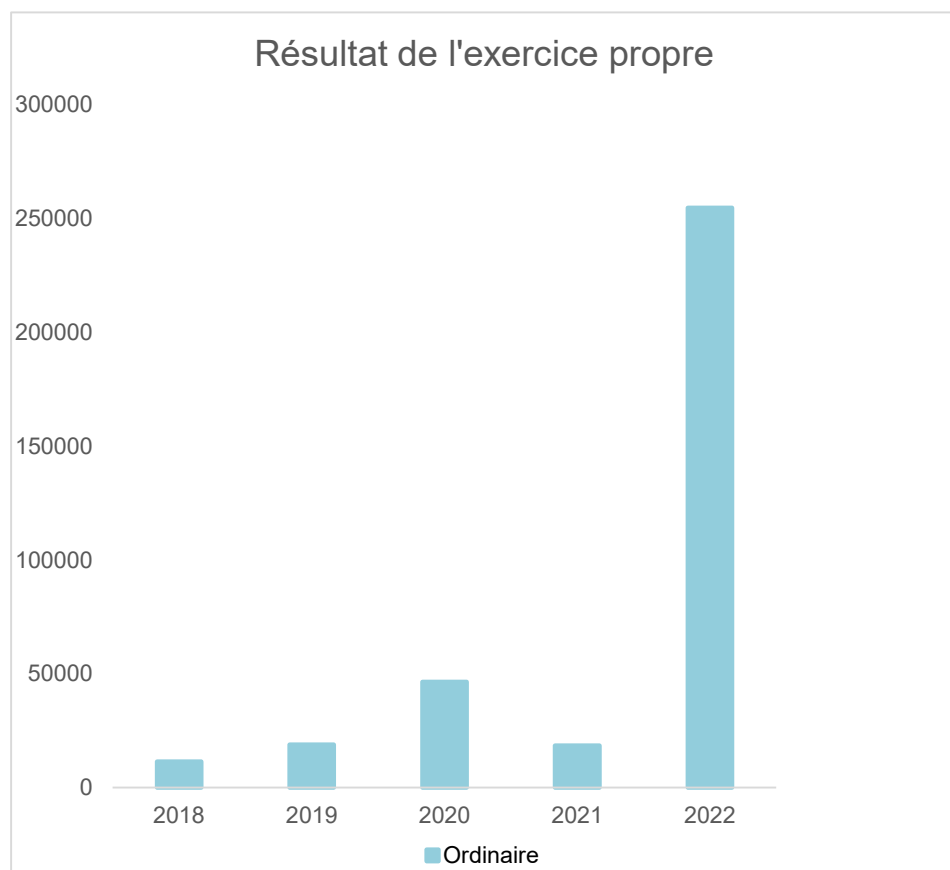
Type document: Compte Exercice: **2022**

Directeur Général: STEPHANIE MOHY
Tél: 086219962
Fax: 086450327
Email: stephanie.mohy@manhay.org

Directeur Financier: SEVERINE GILSON
Tél: 086450326
Fax: 086450327
Email: severine.gilson@manhay.org

Evolution du résultat budgétaire ordinaire					
	Compte	Compte	Compte	Compte	Compte
Exercices:	2018	2019	2020	2021	2022
Résultats Exercice Propre*	11.393	18.869	46.425	18.434	254.873
Résultat global* (avec exercices antérieurs et prélèvements)	1.754.265	799.845	602.829	716.863	1.063.151

* Montant arrondi à l'euro



Synthèse des Comptes	Administration communale de MANHAY	Code INS	83055
		Exercice:	2022
Modèle officiel généré par l'application eComptes © SPW Intérieur et Action Sociale		<i>Version:</i>	1

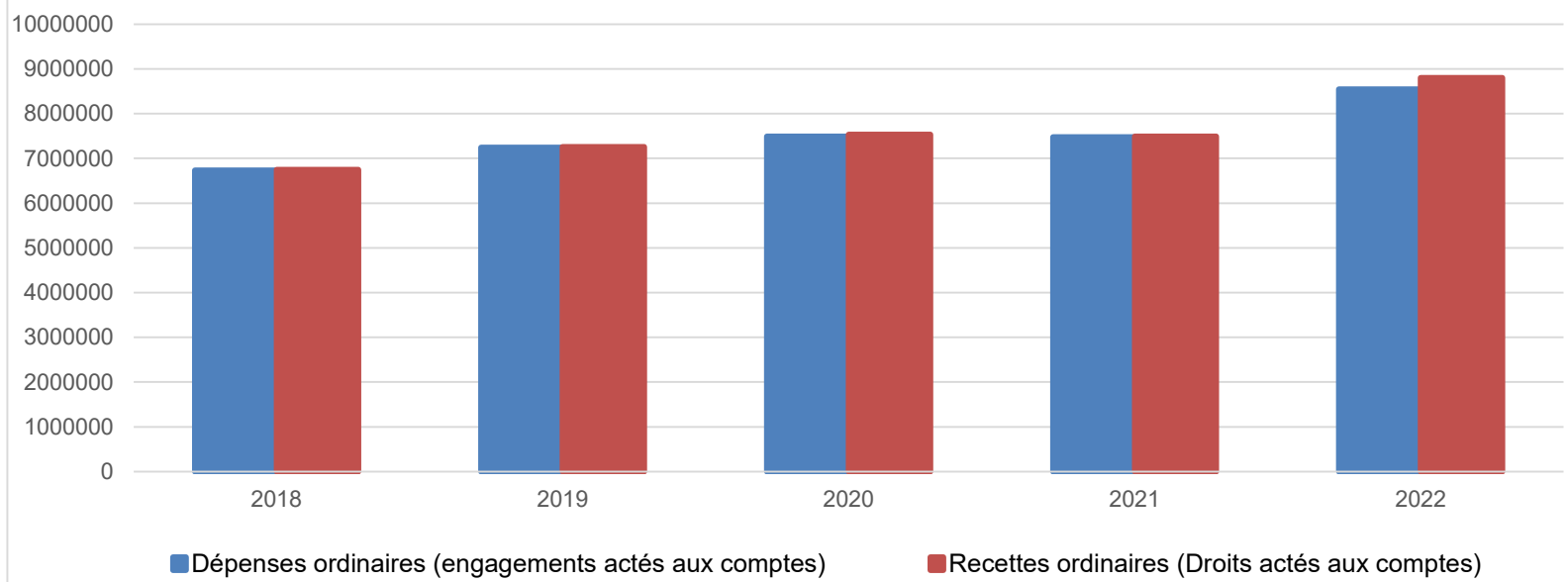
Ventilation économique des dépenses et des recettes ordinaires					
	Compte	Compte	Compte	Compte	Compte
	Dépenses ordinaires (engagements actés aux comptes)				
Exercices:	2018	2019	2020	2021	2022
Personnel	3.193.100,59	3.317.106,99	3.588.536,21	3.649.780,56	3.901.403,38
Fonctionnement	1.983.236,46	2.085.778,88	1.823.478,00	1.838.574,66	2.038.956,34
Transferts	1.040.295,13	1.105.271,32	1.317.007,07	1.343.425,87	1.320.004,84
Dette	516.523,01	579.219,40	628.246,92	626.318,38	642.897,63
Prélèvements (hors 060)	0,00	155.000,00	131.500,00	17.920,00	645.500,00
Total (exercice propre)*	6.733.155	7.242.377	7.488.768	7.476.019	8.548.762
Exercices antérieurs	386.930,80	815.391,44	494.810,66	249.039,73	366.501,43
Prélèvements	1.017.422,14	930.485,96	516.581,21	424.805,42	525.436,71
Total général*	8.137.508	8.988.254	8.500.160	8.149.865	9.440.700

* Montant arrondi à l'euro

Recettes ordinaires (Droits actés aux comptes)					
Exercices:	2018	2019	2020	2021	2022
Prestation	2.290.354,28	2.053.686,45	2.668.875,61	2.655.346,71	3.181.073,39
Transferts	4.416.256,49	4.547.613,15	4.838.116,65	4.788.362,25	5.424.058,49
Dette	37.937,47	29.946,20	28.201,22	30.744,05	167.003,49
Prélèvements	0,00	630.000,00	0,00	20.000,00	31.500,00
Total (exercice propre)*	6.744.548	7.261.246	7.535.193	7.494.453	8.803.635
Exercices antérieurs	3.147.224,81	2.320.021,56	1.304.939,20	981.019,69	1.174.779,67
Prélèvements	0,00	206.831,24	262.856,68	391.254,91	525.436,71
Total général*	9.891.773	9.788.099	9.102.989	8.866.728	10.503.852

* Montant arrondi à l'euro

Evolution des recettes et des dépenses ordinaires (exercice propre)



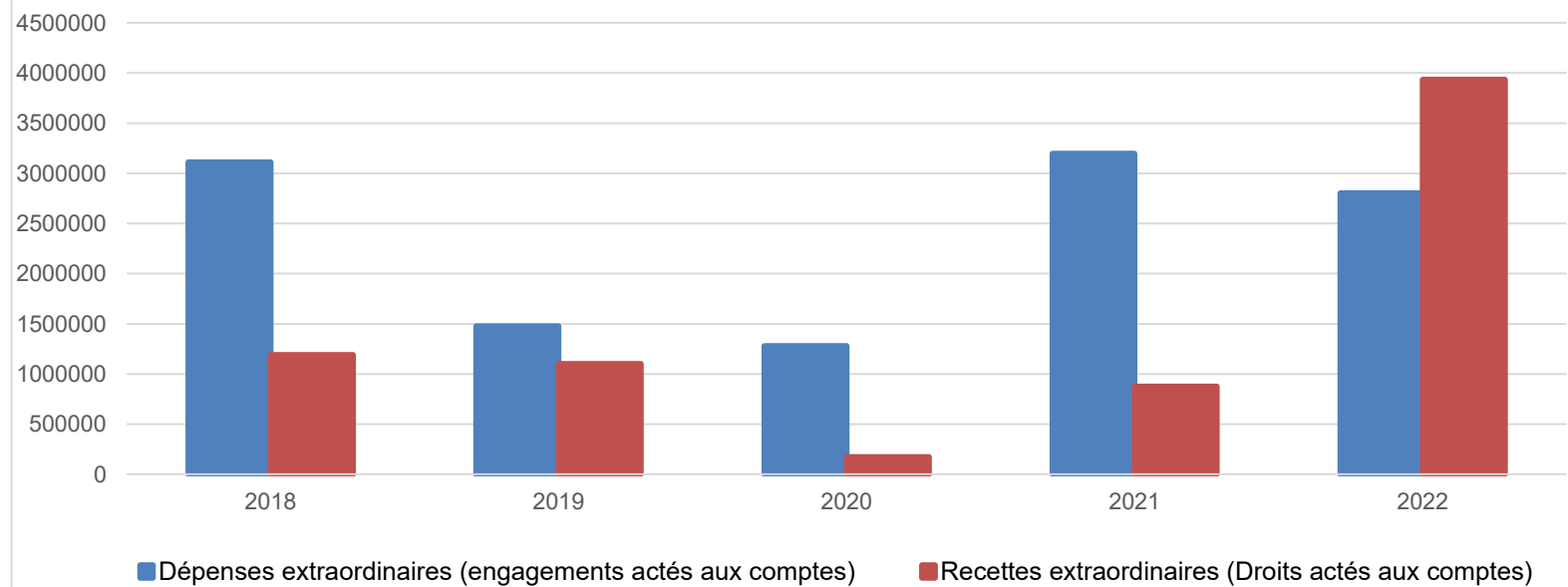
Ventilation économique des dépenses et des recettes extraordinaires					
	Compte	Compte	Compte	Compte	Compte
	Dépenses extraordinaires (engagements actés aux comptes)				
Exercices:	2018	2019	2020	2021	2022
Transferts	89.394,96	122.662,01	93.425,15	12.571,43	2.947,40
Investissements	3.014.627,64	1.352.115,66	1.179.049,50	3.176.170,07	2.736.908,35
Dette	7.500,00	2.525,00	6.018,89	8.800,00	62.309,85
Prélèvements	0,00	0,00	0,00	0,00	0,00
	0,00	0,00	0,00	0,00	0,00
Total (exercice propre)*	3.111.523	1.477.303	1.278.494	3.197.542	2.802.166
Exercices antérieurs	3.337.592,02	4.930.348,29	1.685.672,59	1.650.163,25	4.399.260,09
Prélèvements	283.014,75	789.665,01	172.403,73	452.515,52	1.592.171,45
Total général*	6.732.129	7.197.316	3.136.570	5.300.220	8.793.597

* Montant arrondi à l'euro

Recettes extraordinaires (Droits actés aux comptes)					
Exercices:	2018	2019	2020	2021	2022
Transferts	208.605,33	962.695,22	33.741,14	367.335,25	1.373.899,24
Investissements	13.647,75	22.606,60	7.772,00	97.240,26	53.626,45
Dette	966.982,37	116.143,90	131.713,50	410.330,20	2.507.874,09
Prélèvements	0,00	0,00	0,00	0,00	0,00
Total (exercice propre)*	1.189.235	1.101.446	173.227	874.906	3.935.400
Exercices antérieurs	3.344.004,16	4.779.733,06	1.500.929,18	883.500,40	1.406.375,29
Prélèvements	1.272.975,71	1.076.388,16	707.670,39	1.022.219,34	1.386.212,51
Total général*	5.806.215	6.957.567	2.381.826	2.780.625	6.727.988

* Montant arrondi à l'euro

Evolution des recettes et des dépenses extraordinaires (exercice propre)



Ventilation fonctionnelle					
Evolution des dépenses ordinaires (exercice propre)					
	Compte	Compte	Compte	Compte	Compte
	2018	2019	2020	2021	2022
0 Recettes et dépenses générales	1.048.246,96	963.635,98	587.900,72	457.178,09	569.855,12
1 Administration générale	1.666.902,23	1.755.252,17	1.758.417,06	1.747.007,52	2.090.760,71
3 Sécurité	365.726,37	387.610,78	368.976,10	357.100,95	371.138,60
4 Voiries-communications	1.280.657,45	1.248.049,66	1.249.862,51	1.223.206,81	1.250.826,53
5 Industrie - commerce	26.360,62	26.526,12	40.378,21	25.010,65	24.988,24
6 Sylviculture- Agriculture	576.947,78	645.870,17	653.775,25	561.700,79	981.188,19
70>75 Enseignement	442.704,90	464.358,62	527.975,41	529.337,07	583.537,95
76>77 Culture et sports	411.609,74	499.451,63	565.503,52	599.132,68	629.742,38
78 Radio, télévision, presse	0,00	0,00	0,00	0,00	0,00
79 Culte	140.943,15	149.872,21	127.637,48	122.768,48	123.173,14
80>86 Action Sociale	823.676,33	902.329,42	913.969,36	1.021.325,48	1.189.020,97
87 Santé publique et hygiène	845.100,89	1.013.866,34	1.098.680,81	1.120.194,63	1.147.084,47
90>92 Logement	94.411,17	90.019,78	83.434,01	112.627,24	80.801,32
93 Aménagement du territoire	27.289,74	26.019,67	28.838,97	24.234,50	32.081,28

Ventilation fonctionnelle					
Evolution des recettes ordinaires (exercice propre)					
Compte	Compte	Compte	Compte	Compte	
2018	2019	2020	2021	2022	
0 Recettes et dépenses générales	6.308.828,81	5.709.842,64	4.989.501,43	4.651.192,11	6.431.751,27
1 Administration générale	312.552,13	354.223,72	349.928,55	361.002,84	248.765,31
3 Sécurité	0,00	13.656,62	0,00	0,00	0,00
4 Voiries-communications	266.068,29	228.799,36	236.195,24	269.419,30	42.815,88
5 Industrie - commerce	79.701,16	75.692,01	75.411,41	86.675,70	81.337,61
6 Sylviculture- Agriculture	1.610.208,89	1.806.308,20	1.755.258,65	1.664.386,87	2.113.594,55
70>75 Enseignement	166.435,82	189.867,90	220.126,35	211.444,48	192.416,16
76>77 Culture et sports	126.949,31	139.935,59	138.121,83	168.520,44	77.124,06
78 Radio, télévision, presse	0,00	0,00	0,00	0,00	0,00
79 Culte	8.872,79	9.720,65	12.599,38	9.395,48	19.446,45
80>86 Action Sociale	375.941,94	435.713,32	422.174,21	507.260,69	388.584,90
87 Santé publique et hygiène	506.179,64	646.163,91	822.070,23	834.404,44	803.203,27
90>92 Logement	36.262,36	40.910,78	41.099,37	62.312,39	21.739,51
93 Aménagement du territoire	0,00	1.578,95	4.631,58	4.631,58	4.631,58

Ventilation fonctionnelle					
Evolution des dépenses extraordinaires (exercice propre)					
Compte	Compte	Compte	Compte	Compte	
2018	2019	2020	2021	2022	
0 Recettes et dépenses générales	283.014,75	789.665,01	172.403,73	452.515,52	1.592.171,45
1 Administration générale	241.630,75	62.145,25	48.089,78	31.418,16	183.537,59
3 Sécurité	0,00	0,00	0,00	0,00	0,00
4 Voiries-communications	1.235.061,34	440.508,04	543.037,95	2.173.269,37	291.036,39
5 Industrie - commerce	14.825,11	54.460,16	26.000,00	33.955,60	9.000,00
6 Sylviculture- Agriculture	56.225,67	460.284,40	39.711,68	34.814,11	554,33
70>75 Enseignement	296.913,16	114.951,79	105.505,49	23.329,37	11.631,16
76>77 Culture et sports	90.825,97	203.822,50	63.252,78	21.790,32	257.520,00
78 Radio, télévision, presse	0,00	0,00	0,00	0,00	0,00
79 Culte	39.557,44	38.876,03	250.132,60	188.997,66	586.931,73
80>86 Action Sociale	116.657,64	28.941,89	8.002,75	14.635,30	1.232.383,04
87 Santé publique et hygiène	1.019.080,42	73.312,61	194.760,51	674.902,61	164.916,51
90>92 Logement	745,10	0,00	0,00	429,00	62.234,85
93 Aménagement du territoire	0,00	0,00	0,00	0,00	2.420,00

Ventilation fonctionnelle					
Evolution des recettes extraordinaires (exercice propre)					
Compte	Compte	Compte	Compte	Compte	
2018	2019	2020	2021	2022	
0 Recettes et dépenses générales	3.392.645,59	5.433.577,43	2.113.741,57	1.925.102,10	3.338.075,10
1 Administration générale	32.062,35	20.044,60	34.241,14	117.395,66	53.626,45
3 Sécurité	0,00	0,00	0,00	0,00	0,00
4 Voiries-communications	721.779,14	219.576,83	20.533,55	495.250,04	1.787.538,01
5 Industrie - commerce	0,00	0,00	0,00	5.000,00	18.723,00
6 Sylviculture- Agriculture	0,00	242.601,39	3.150,00	0,00	14.800,00
70>75 Enseignement	278.442,29	68.508,76	822,00	130.091,30	0,00
76>77 Culture et sports	0,00	0,00	0,00	99,00	0,00
78 Radio, télévision, presse	0,00	0,00	0,00	0,00	0,00
79 Culte	36.951,67	0,00	0,00	5.297,50	348.337,52
80>86 Action Sociale	0,00	0,00	0,00	0,00	0,00
87 Santé publique et hygiène	120.000,00	12.000,00	114.479,95	30.083,25	604.652,65
90>92 Logement	0,00	0,00	0,00	0,00	62.234,85
93 Aménagement du territoire	0,00	0,00	0,00	0,00	500.000,00

BILAN**ACTIF**

ACTIFS IMMOBILISES

	Codes	2022	2021
	21/28	76.388.673,40	72.261.955,15
I. Immobilisations incorporelles	21	25.026,91	23.656,47
II. Immobilisations corporelles	22/26	72.466.089,13	69.275.125,84
<u>Patrimoine immobilier</u>			
A. Terres et terrains non bâtis	220	36.565.877,10	36.177.680,22
B. Constructions et leurs terrains	221	14.136.329,56	13.163.213,22
C. Voiries	223	17.899.260,97	17.935.798,19
D. Ouvrages d'art	224	498.070,90	247.503,41
E. Cours et plans d'eau	226	387.278,83	356.040,34
<u>Patrimoine mobilier</u>			
F. Mobilier, matériel, équipements et signalisation routière.....	230/3	952.187,22	865.739,32
G. Patrimoine artistique et mobilier divers	234	29.442,13	29.442,13
<u>Autres immobilisations corporelles</u>			
H. Immobilisations en cours d'exécution	24	1.988.556,01	488.805,32
I. Droits réels d'emphythéoses et superficies.....	261	0,00	0,00
J. Immobilisations en location-financement	262/3	9.086,41	10.903,69
III. Subsidés d'investissements accordés	25	157.589,73	202.123,51
A. Aux entreprises privées	251	64.386,20	70.313,08
B. Aux ménages, ASBL et autres organismes	252	65.784,96	100.177,21
C. A l'Autorité supérieure.....	254	0,00	0,00
D. Aux autres pouvoirs publics	256	27.418,57	31.633,22
IV. Promesses de subsidés à recevoir, prêts	27	2.645.699,30	1.666.856,00
A. Promesse de subsidés à recevoir.....	270/4	2.611.311,26	1.631.367,96
B. Prêts accordés	275	34.388,04	35.488,04
V. Immobilisations financières	28	1.094.268,33	1.094.193,33
A. Participations et titres à revenus fixes	282/5	1.094.268,33	1.094.193,33
B. Cautionnements versés à plus d'un an	288	0,00	0,00
ACTIFS CIRCULANTS	30/58	10.931.439,61	9.912.618,01
VI. Stocks	301	0,00	0,00
VII. Créances à un an au plus	40/42	4.361.731,75	1.773.840,03
A. Débiteurs	40	2.113.896,57	1.278.709,16
B. Autres créances.....	41/42	2.247.835,18	495.130,87
1. T.V.A. et taxes additionnelles	411/2	67.285,32	210.496,41
2. Subsidés, dons et legs et emprunts	413	2.037.731,41	104.171,60
3. Intérêts, dividendes et ristournes	415	14.395,66	12.966,00
4. Créances diverses	416/8	5.800,28	41.324,32
C. Récupérations des remboursements d'emprunts.....	4251	121.522,51	123.606,26
D. Récupération des prêts.....	425/8	1.100,00	2.566,28
VIII. Opérations pour compte de tiers	48/A	0	0
IX. Comptes financiers	55/58	6.569.707,86	8.138.777,98
A. Placements de trésorerie à un an au plus	553	6.062.138,20	7.251.886,23
B. Valeurs disponibles	55	507.569,66	886.891,75
C. Paiements en cours.....	56/8	0,00	0,00
X. Comptes de régularisation et d'attente	49/A	0,00	0,00
TOTAL DE L'ACTIF	21/58	87.320.113,01	82.174.573,16

BILAN**PASSIF**

FONDS PROPRES

	Codes	2022	2021
	10/16	76.534.649,76	73.801.035,88
I'. Capital	10	39.137.289,87	39.137.289,87
II'. Résultats capitalisés	12	14.976.856,62	15.678.942,64
III'. Résultats reportés	13	2.342.618,38	673.980,60
A'. Des exercices antérieurs.....	1301	372.662,75	-702.086,02
B'. De l'exercice précédent.....	1302	1.003.403,87	372.662,75
C'. Du dernier exercice.....	1303	966.551,76	1.003.403,87
IV'. Réserves	14	5.326.429,29	5.120.470,35
A'. Fonds de réserve ordinaire.....	14104	3.267.715,50	3.793.152,21
B'. Fonds de réserve extraordinaire.....	14105	2.058.713,79	1.327.318,14
V'. Subsidés d'investissement, dons et legs reçus	15	12.411.035,60	11.463.932,42
A'. Des entreprises privées	151	1.986,98	2.165,05
B'. Des ménages, des A.S.B.L. et autres organismes	152	3.454,50	3.742,37
C'. De l'Autorité supérieure	154	9.106.827,98	8.090.687,48
D'. Des autres pouvoirs publics	156	3.298.766,14	3.367.337,52
VI'. Provisions pour risques et charges	16	2.340.420,00	1.726.420,00
DETTES	17/49	10.583.629,26	8.241.141,42
VII'. Dettes à plus d'un an	17	8.861.658,53	6.975.161,95
A'. Emprunts à charge de la commune	171/5	7.811.066,17	5.781.967,54
B'. Emprunts à charge de l'Autorité supérieure.....	1714	1.048.707,28	1.187.440,81
C'. Emprunts à charge de tiers.....	172	0,00	0,00
D'. Dettes de location-financement.....	174	1.885,08	5.753,60
E'. Emprunts publics	176	0,00	0,00
F'. Dettes diverses à plus d'un an.....	177	0,00	0,00
G'. Garanties reçues à plus d'un an.....	178	0,00	0,00
VIII'. Dettes à un an au plus	43/6	1.712.928,45	1.241.021,17
A'. Dettes financières.....	43	660.428,84	618.442,13
1'. Remboursements d'emprunts	435	603.953,03	568.589,47
2'. Charges financières des emprunts	436	56.475,81	49.852,66
3'. Dettes sur comptes-courants.....	433	0,00	0,00
B'. Dettes commerciales	44	496.135,23	231.072,59
C'. Dettes fiscales, salariales et sociales	45	299.357,30	160.482,81
D'. Dettes diverses	464/7	257.007,08	231.023,64
IX'. Opérations pour compte de tiers	48/P	9.042,28	24.958,30
X'. Comptes de régularisation et d'attente	49/P	201.833,99	132.395,86
TOTAL DU PASSIF	10/49	87.320.113,01	82.174.573,16

COMPTE DE RESULTATS

	Codes	2022	2021
I. Charges courantes			
A. Achats de matières	60	504.955,36	436.524,51
B. Services et biens d'exploitation	61	1.426.234,71	1.372.006,55
C. Frais de personnel	62	3.933.235,00	3.647.199,92
D. Subsidés d'exploitation accordés	63	1.305.913,17	1.189.436,63
E. Remboursements des emprunts	64	468.775,20	457.334,86
F. Charges financières	65	174.211,43	169.052,52
a. Charges financières des emprunts	651/6	174.082,43	168.983,52
b. Charges financières diverses	657	40,00	0,00
c. Frais de la gestion financière	658	89,00	69,00
II. Sous-total (charges courantes)	60/65	7.813.324,87	7.271.554,99
III. Boni courant (II' - II)		983.217,67	214.369,16
IV. Charges résultant de la variation normale des valeurs de bilan, redressements et provisions			
A. Dotations aux amortissements	660	1.363.517,87	1.272.733,05
B. Réductions annuelles de valeurs	661	0,00	0,00
C. Réductions et variations des stocks	662/4	0,00	0,00
D. Redressement des récupérations des remboursements d'emprunts	665	81.088,36	88.108,92
E. Provisions pour risques et charges	666	614.000,00	-2.080,00
F. Dotations aux amortissements des subsidés d'investissement accordés	667	47.981,38	51.477,11
V. Sous-total (charges non décaissées)	66	2.106.587,61	1.410.239,08
VI. Total des charges d'exploitation (II + V)	60/66	9.919.912,48	8.681.794,07
VII. Boni d'exploitation (VI' - VI)		1.120.524,65	398.649,00
VIII. Charges exceptionnelles			
A. Du service ordinaire	671	68.743,71	56.108,73
B. Du service extraordinaire	672	145,68	1.875,21
C. Charges exceptionnelles non budgétées	673	0,00	0,00
Sous-total (charges exceptionnelles)	67	68.889,39	57.983,94
IX. Dotations aux réserves			
A. Du service ordinaire	685	525.436,71	424.805,42
B. Du service extraordinaire	686	1.592.171,45	452.515,52
Sous-total des dotations aux réserves	68	2.117.608,16	877.320,94
X. Total des charges exceptionnelles et des dotations aux réserves (VIII + IX)	67/68	2.186.497,55	935.304,88
XI. Boni exceptionnel (X' - X)		0,00	604.754,87
XII. Total des charges (VI + X)		12.106.410,03	9.617.098,95
XIII. Boni de l'exercice (XII' - XII)		966.551,76	1.003.403,87
XIV. Affectation des bonis (XIII)			
A. Boni d'exploitation à reporter au bilan	69201	1.120.524,65	398.649,00
B. Boni exceptionnel à reporter au bilan	69202	0,00	604.754,87
Sous-total (affectation des résultats)	69	1.120.524,65	1.003.403,87
XV. Contrôle de balance (XII + XIV = XV')		13.226.934,68	10.620.502,82

COMPTE DE RESULTATS		Codes	2022	2021
I'. Produits courants				
A'. Produits de la fiscalité	70	2.314.705,10	1.999.332,59	
B'. Produits d'exploitation	71	3.188.531,48	2.670.188,14	
C'. Subsidés d'exploitation reçus et récupérations de charges de personnel	72/73	3.015.874,60	2.673.248,23	
D'. Récupération des remboursements d'emprunts	74	81.088,36	88.108,92	
E'. Produits financiers	75	196.343,00	55.046,27	
a'. Récupération des charges financières des emprunts et des prêts accordés	751/5	31.905,79	31.788,40	
b'. Produits financiers divers	754/7	164.437,21	23.257,87	
II'. Sous-total (produits courants)	70/75	8.796.542,54	7.485.924,15	
III'. Mali courant (II - II')		0,00	0,00	
IV'. Produits résultant de la variation normale des valeurs de bilan, redressements, travaux internes				
A'. Plus-values annuelles	761	1.368.345,71	725.860,25	
B'. Variations des stocks	764	0,00	0,00	
C'. Redressement des cptes des remb. des emprunts	765	468.775,20	457.334,86	
D'. Réductions des subsides d'investissement, des dons et legs obtenus	767	406.773,68	411.323,81	
E'. Travaux internes passés à l'immobilisé	769	0,00	0,00	
V'. Sous-total (produits non encaissés)	76	2.243.894,59	1.594.518,92	
VI'. Total des produits d'exploitation (II' + V')	70/76	11.040.437,13	9.080.443,07	
VII'. Mali d'exploitation (VI - VI')		0,00	0,00	
VIII'. Produits exceptionnels				
A'. Du service ordinaire	771	54.034,03	24.610,15	
B'. Du service extraordinaire	772	66.841,41	101.975,35	
C'. Produits exceptionnels non budgétés	773	0,00	0,00	
Sous-total (produits exceptionnels)	77	120.875,44	126.585,50	
IX'. Prélèvements sur les réserves				
A'. Du service ordinaire	785	525.436,71	391.254,91	
B'. Du service extraordinaire	786	1.386.212,51	1.022.219,34	
Sous-total des prélèvements sur réserves	78	1.911.649,22	1.413.474,25	
X'. Total des produits exceptionnels et des prélèvements sur réserves (VIII' + IX')	77/78	2.032.524,66	1.540.059,75	
XI'. Mali exceptionnel (X - X')		153.972,89	0,00	
XII'. Total des produits (VI' + X')		13.072.961,79	10.620.502,82	
XIII'. Mali de l'exercice (XII - XII')		0,00	0,00	
XIV'. Affectation des malis (XIII')				
A'. Mali d'exploitation à reporter au bilan	79201	0,00	0,00	
B'. Mali exceptionnel à reporter au bilan	79202	153.972,89	0,00	
Sous-total (affectation des résultats)	79	153.972,89	0,00	
XV'. Contrôle de balance (XII' + XIV' = XV)		13.226.934,68	10.620.502,82	

Commentaires

Le résultat budgétaire du service ordinaire (résultat réel de 2022) de 1.063.151,42 € (BONI) remplace le boni présumé des exercices antérieurs prévu au budget 2023 qui était de 560.586,66€. => Il en résulte des moyens supplémentaires au budget de 502.564,76 €.

Le résultat budgétaire du service extraordinaire (résultat réel de 2022) de 2.065.609,56 € (MALI) remplace le résultat des exercices antérieurs prévu au budget 2023 qui était de 0,00 €

Ces résultats seront également injectés dans la modification budgétaire n°1.

Explications :

-A l'extraordinaire : résultat normal. Budget toujours à l'équilibre. Il existe chaque année un décalage recettes/dépenses qui s'explique par le fait que des travaux adjugés fin d'année sont financés par un subside et/ou un emprunt qui eux ne se comptabiliseront que début de l'année suivante.

Ici la différence s'explique principalement par des emprunts non contractés au 31/12/2022 (les marchés concernés ayant été attribués fin d'année), des soldes de travaux à financer sur fonds propres (ex. décomptes finaux) ou des subsides (ex. PCDR) qui seront « validés » sur attribution début 2023.

A l'ordinaire, le résultat de l'exercice propre est de 254.873,18 €.

Au niveau du budget, nous réalisons donc hors provision 104,97 % des recettes pour 92,73 % des dépenses.

Le résultat à l'exercice propre étant largement positif, les opérations suivantes ont été effectuées en accord avec le Collège et en tenant compte des directives de la circulaire du 15/02/2023 relative à "l'arrêt des comptes communaux 2022 - recommandations et rappels".

1.Subsides tardifs

1.a. Création d'une « provision zone 30 » à l'article 722/95801 pour un montant de 25.000,00 €

La Région wallonne a notifié sa décision fin d'année 2022 en suggérant de l'inscrire en recette au compte 2022 à l'article 722/46548 et de provisionner la somme puisque les travaux ne seront entrepris que courant 2023.

Il s'agit du projet de renforcement de la visibilité des zones 30 aux abords des écoles.

1.b Création d'une provision « régénération forêts résilientes n°2 » à l'article 64010/95801 pour un montant de 20.500,00 €.

L'arrêté du Gouvernement wallon du 25 mai 2022 nous a été communiqué après le vote de la modification budgétaire n°2 de 2022.

La tutelle nous a suggéré d'inscrire la recette au compte 2022 à l'article 64010/46548 et de provisionner pour 2023.

2. Résultat positif à l'exercice propre

2.1/Les provisions prévues au budget n'ont pas été utilisées à l'exception de la provision « forêts résilientes » (31.500 €) puisque les travaux ont été attribués en 2022.

2.2/ Constitution de trois provisions sans crédit budgétaire existant et suffisant.

2.a Provision "Forêt" à l'article 640/95801 pour un montant de 300.000,00€.

Optique : pouvoir chaque année budgéter les travaux forestiers liés au devis remis par la DNF alors que la vente des bois est liée ces dernières années à une fluctuation des prix et du volume de bois vendu.

2.b. Provision "Energie" à l'article 124/95801 pour un montant de 100.000 € pour contrer la flambée générale des prix liés à l'énergie.

2.c. Provision "Frais de personnel" à l'article 131/95801 pour un montant de 200.000 € pour faire face aux différentes problématiques en matière de personnel (indexations, engagements éventuels, cotisations au second pilier, cotisation de responsabilisation, ...).

3.Consitution de Fonds de réserve extraordinaire sans crédit budgétaire existant et suffisant.

3.a. Fonds de réserve extraordinaire – « Coeur de village 2022-2026 » - Article

06041/95551:20220076.202: 500.000,00 €

L'arrêté de subvention datant du 06/12/2022, la tutelle nous a suggéré de constater cette recette au compte 2022 à l'article 93041/66552:20220076.2022 et de créer un fonds de réserve (046314196) pour son utilisation en 2023.

3.b. Fonds de réserve extraordinaire – « Subside PIMACI » - Deuxième tranche - Article 060/95551 : 225.183,88 €

L'arrêté de subvention datant du 08/12/2022 la tutelle nous a suggéré de constater cette recette au compte 2022 et d'approvisionner le fonds de réserve « PIMACI » (046314193) pour son utilisation en 2023.

Au niveau du résultat global, hormis le résultat des exercices antérieurs, il n'a en outre pas

été nécessaire de transférer à l'extraordinaire le montant initialement prévu (968.491,05€) pour financer les investissements. Un montant de 525.436,71 € a été suffisant.

Situation des fonds de réserve et provisions au 31/12/2022 :

1/ Les fonds de réserve :

Fonds de réserve ordinaire : 1.060.909,44 €.

Fonds de réserve ordinaire dommages de guerre : 2.206.806,06 €

Fonds de réserve extraordinaire : 290.767,98 €

Fonds de réserve extraordinaire dommages de guerre : 242.000,00 €

Fonds de réserve extraordinaire POLLEC – volet 1 : 91.688,96 €

Fonds de réserve extraordinaire PIMACI : 355.290,12 € (ajout 2022)

Fonds de réserve extraordinaire Intervention inondations : 33.479,43 €

Fonds de réserve FIC 2022-2024 : 545.487,30 € (nouveau)

Fonds de réserve Cœur de village : 500.000,00 € (nouveau)

2/ Provisions pour risques et charges : 2.340.420,00 €

Provision pour les risques taxes (ex : pylônes): 22.000,00 €

Provision pension du personnel: 170.000,00 €

Provision zone de police : 232.191,63 €

Provision service incendie : 367.808,37 €

Provision déneigement : 150.000,00 €

Provision travaux forestiers : 400.000,00 € (ajout 2022)

Provision régénération forêt résiliente : 20.500,00 € (nouveau- projet n°2)

Provision dotation CPAS : 430.000,00 €

Provision nouvelle maison du tourisme : 50.000,00 €

Provision primes eau : 155.000,00 €

POLLEC – volet 2 GRH : 17.920,00 €

Zones 30 : 25.000,00 € (nouveau)

Energie : 100.000,00 € (nouveau)

Frais de personnel : 200.000,00 € (nouveau)

Glossaire

Termes

Définitions:

Exercice propre	L'exercice du document allant du 1er janvier au 31 décembre
Exercices antérieurs	Les opérations antérieures à l'exercice propre
Résultat global	Le boni ou le mali de l'exercice propre cumulé avec celui des exercices antérieurs
Dépenses de transfert	Dépenses effectuées à destination de tiers à la commune (d'autres institutions, organismes, ménages ..)
Recettes de transfert	Recettes en provenance de tiers (subsides, taxes, ...)
Recettes de prestation	Recettes découlant de services payants rendus par la commune, de locations, de droits d'entrée ...
Dépenses de prélèvements	Sommes prélevées sur les excédents budgétaires par la commune pour alimenter des fonds de réserves ordinaires ou extraordinaires (pour financer des dépenses d'investissement sur fonds propres) ou des provisions (pour faire face à des charges futures importantes)
Recettes de prélèvements	Utilisation des fonds de réserve et des provisions (constitués au moyen des dépenses de prélèvement)
Ordinaire	Les recettes et dépenses nécessaires au fonctionnement de la commune (taxes, subventions , salaires,électricité,fournitures,...)
Extraordinaire	Les dépenses et leurs moyens de financement afférentes aux investissements (travaux importants, rénovations, achat de matériel et de véhicules etc ...)